


VY_3-2_inovace 16

- | | |
|--------------------------|---|
| 1. jméno autora | Mgr. Milan Březovský |
| 2. období vzniku (datum) | únor 2012 |
| 3. ročník | 3. třída |
| 4. vzdělávací oblast | Anglický jazyk - My jeans |
| 5. metodický list | metodický list
 |

Metodický list

Slide č. 3



- odhadni co znamenají slova na balóncích
- svoji správnost si ověř propíchnutím balonku

Slide č. 4



- vlož správné slovo do správného rámečku

Slide č. 5




- procvič si psaní správných anglických tvarů

Slide č. 6



- spoj správný obrázek se správným slovem




The interface contains several clothing items and their corresponding labels:

- jeans**: A pair of blue denim jeans.
- shoes**: A blue and black sneaker.
- socks**: A pair of blue and orange socks.
- tights**: A pair of black tights.
- trousers**: A pair of dark green trousers.

Each item is accompanied by a text box containing the placeholder text "Drag text here".

A speech bubble on the right side of the interface contains the text: "Přesuň slova do rámečků." (Move the words into the frames).



Edit

Reset

52

?

e s s t u r o r

Clue

The image shows a digital interface for a number sequence activity. It features a teal border with two buttons on the top left: "Edit" and "Reset". On the top right, there is a circular icon containing a question mark. The main area contains ten purple rectangular buttons arranged in two rows of five, labeled with the numbers 1 through 10 in white.

Zdroje

- použit "SMART Notebook software"



- obrázek použit z webových stránek Best page



- obrázek použit z webových stránek Seznam.cz

